

# Como juntar vários PDFs em um único arquivo

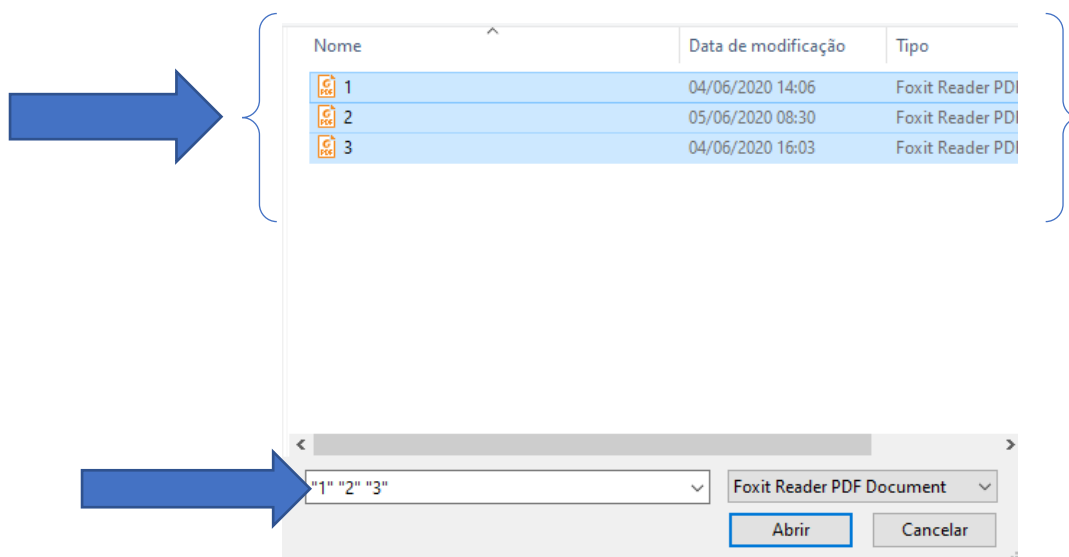
Existem várias opções de sites capazes de combinar arquivos PDF. Aqui, falarei do ILovePDF, cujo endereço é: [https://www.ilovepdf.com/pt/juntar\\_pdf](https://www.ilovepdf.com/pt/juntar_pdf).

Ao acessar o site, vocês verão o seguinte:

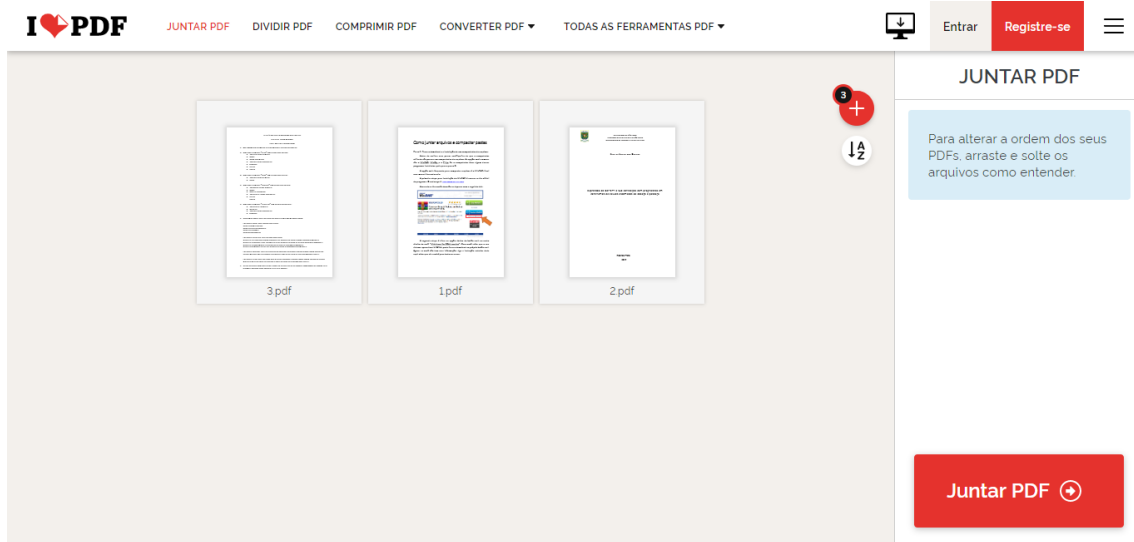


Clique no botão 'Selecionar arquivos PDF'. Abrirá uma janela do Explorador de Arquivos. Agora, é importante que você selecione a pasta onde o conjunto de arquivos .pdf está localizado.

Aberta a pasta, selecione todos os PDFs a serem unidos. De tal forma que você tenha uma tela parecida a esta:

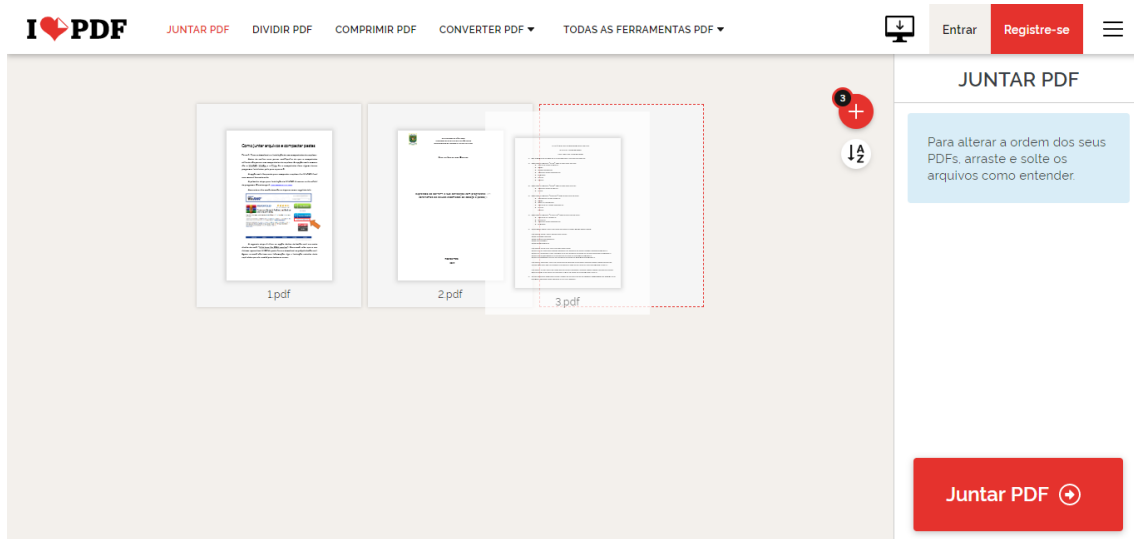


Note que todos os arquivos selecionados têm um preenchimento azul. Na barra inferior, todos os arquivos selecionados aparecem entre aspas: “1” “2” “3”. É importante que todos os arquivos a serem compilados estejam selecionados. Feita essa verificação, clique em Abrir. A tela será a seguinte:



Agora, é importante verificar a ordem dos arquivos a serem compilados. Esse site realiza a junção de acordo com a sequência “da esquerda para a direita”.

No exemplo acima, note que a ordem está errada: 3-1-2. Se minha intenção é de que os arquivos estejam na sequência 1-2-3, basta arrastá-los até obter a configuração desejada:



Uma vez atingida a sequência ideal, basta clicar em Juntar PDF:

The screenshot shows the iLovePDF website interface. At the top, there is a navigation bar with the logo 'I ♥ PDF' and several menu items: 'JUNTAR PDF', 'DIVIDIR PDF', 'COMPRIMIR PDF', 'CONVERTER PDF', and 'TODAS AS FERRAMENTAS PDF'. On the right side of the header, there are links for 'Entrar' and 'Registre-se'. The main area displays three PDF thumbnails labeled '1.pdf', '2.pdf', and '3.pdf'. To the right of these thumbnails, there are icons for adding more files (+) and reordering (↕). A large blue arrow points from the bottom right towards the 'Juntar PDF' button, which is a red button with a white plus icon.

Pronto. Agora, é só baixar o Arquivo Combinado:

The screenshot shows the iLovePDF website interface after the PDFs have been combined. The main heading reads 'Os PDFs foram combinados!'. Below this, there is a large red button with a white download icon and the text 'Baixar o PDF combinado'. To the right of this button are several icons: a share icon, a link icon, a refresh icon, and a trash icon. Below the button, there is a section titled 'Como posso lhe agradecer? Fale para todo o mundo!' with a sub-heading 'Se iLovePDF's Juntar PDF o ajudou, você pode nos ajudar também ©'. This section contains four social media buttons: Facebook, Twitter, Google+, and LinkedIn. A large blue arrow points from the bottom right towards the 'Baixar o PDF combinado' button.